

Pixo Large

Pixo Large 4725lm 930 NB MB WB WHT

0005444

Általános alkalmazás	Múzeumok és galériák, Lakossági és fogyasztói, Kiskereskedelem
Üzemi hőmérséklet-tartomány (°C)	-20°C...+40°C
Teljesítmény környezeti hőmérséklet Tq (°C)	25
ETIM osztály	EC001744
E-szám Finnország	4278243
Garancia	5 év

Optical data

Lámpatest fényárama (lm)	4725
Lámpatest hatásfoka (lm/W)	88
Színhőmérséklet (K)	3000
Light colour	Meleg fehér
Színvisszaadás (Ra)	90
Színkonzisztencia (SDCM)	SDCM5
Sugárzási szög (°)	36
Fotobiológiai kockázati csoport	RG1

Electrical data

Teljes energiafogyasztás (W)	54
Hálózati feszültség (V)	220-240V
Fényforrás teljesítménytényezője	0.9
THD (at 230 V, 50 Hz, full load, at 100% dimming level) xx.x %	10
Elektromos védelem	Osztály I
A korai meghibásodás előtti kapcsolási ciklusok száma (min)	>100000
Dimmelhető	Nem
Dimming method	N/A
Driver áramerőssége (mA)	1350
Bekapcsolási túláram (A)	28
Bekapcsolási túláram időtartama (µs)	68
Izzószál teszt (°C)	650
Névleges frekvencia (Hz)	50/60Hz
Lámpatestek max. száma 10A C megszakítónként	32
Lámpatestek max. száma 13A C megszakítónként	42
Lámpatestek max. száma 16A C megszakítónként	53
Lámpatestek max. száma 20A C megszakítónként	65
Lámpatestek max. száma 10A B megszakítónként	32
Lámpatestek max. száma 13A B megszakítónként	42
Lámpatestek max. száma 16A B megszakítónként	53
Lámpatestek max. száma 20A B megszakítónként	65

Pixo Large

Pixo Large 4725lm 930 NB MB WB WHT

0005444

Lifetime data

Élettartam L70:B50	72000
Élettartam L90:B10	15000

Physical data

IP-besorolás	IP20
IK besorolás	IK03
Névleges termék hossz (mm)	300
Névleges termék szélesség (mm)	96
Névleges termék magasság (mm)	303
Súly (kg)	1.246

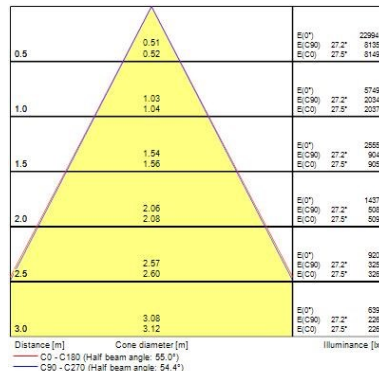
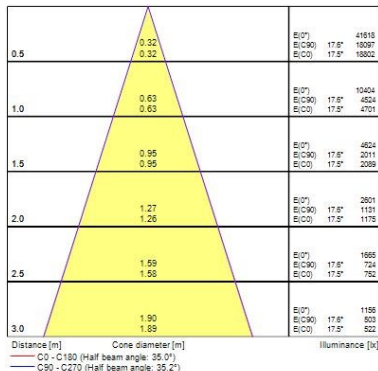
Packaging

Egyedi csomagolás típusa	Carton
Termék EAN-kódja	5410288054445
Egyedi csomagolás hossza / magassága (cm)	12.0
Egyedi csomagolás szélessége (cm)	12.0
Egyedi csomagolás mélysége (cm)	32.5
DUN14 (külső)	15410288054442
Mennyiség egy külső csomagban	6
Gyűjtő csomagolás hossza / magassága (cm)	37.5
Gyűjtő csomagolás szélessége (cm)	25.0
Gyűjtő csomagolás mélysége (cm)	34.0

Safety data

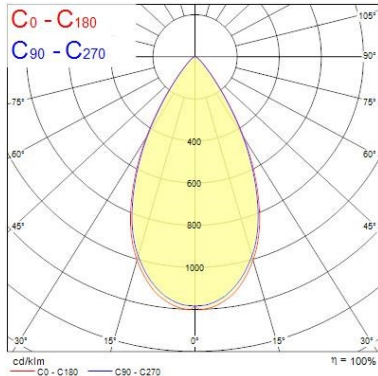
Optimális működési feltétel (°C)	-20-40
----------------------------------	--------

PHOTOMETRY



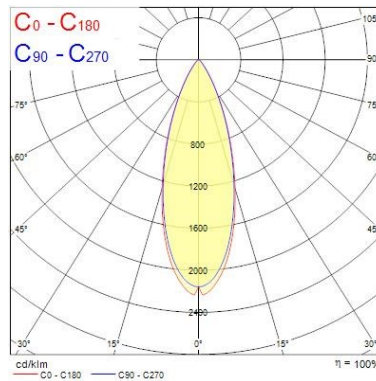
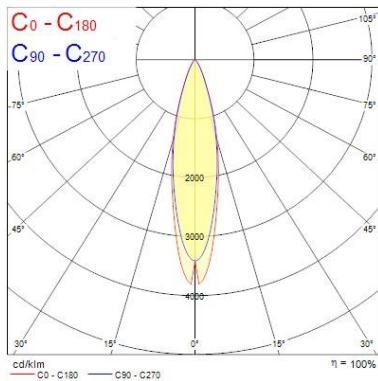
Pixo Large

Pixo Large 4725lm 930 NB MB WB WHT
0005444



Distance [m]	Cone diameter [m]	E [0°]	E [C90]	E [C0]	Illuminance [lx]
0.5	0.22 0.21	63679	12.8° 20752	12.0° 33487	
1.0	0.45 0.43	15920	12.8° 7438	12.0° 8387	
1.5	0.67 0.64	7075	12.8° 3308	12.0° 3719	
2.0	0.89 0.85	3980	12.8° 1860	12.0° 2092	
2.5	1.12 1.08	2547	12.8° 1190	12.0° 1359	
3.0	1.34 1.28	1769	12.8° 808	12.0° 930	

Distance [m] Cone diameter [m] Illuminance [lx]
C0 - C180 (Half beam angle: 24.0°)
C90 - C270 (Half beam angle: 28.2°)



TECHNICAL DRAWINGS

