



Wall lamps for exterior with indirect light diffusion equipped with SMD LEDs. Die cast aluminium housing electrostatically painted in sand white, dark grey or dark brown, opal polycarbonate diffusers.

Aplice pentru exterior cu distribuție luminoasă indirectă echipate cu LED-uri SMD. Corp din aluminiu turnat sub presiune vopsit în câmp electrostatic alb mat, gri închis sau maro închis, dispersoare din policarbonat opal.

Applique per esterni ad emissione luminosa indiretta equipaggiate con LED SMD. Corpo in pressofusione di alluminio, verniciato a polveri, bianco opaco, grigio scuro o marrone scuro, diffusori in policarbonato opalino.

Бра для наружного освещения с непрямым распределением света, оснащенное светодиодами SMD. Алюминиевый корпус, литый под давлением, окрашенный в электростатическом поле матовый белый, темно-серый или темно-коричневый цвет, диффузоры из поликарбоната опалового цвета.

Kültéri fali lámpák, indirekt fényszórással, SMD LED-el szerelve. Elektrosztatikus mezőben matt fehér vagy sötét szürke öntött alumínium lámpatest, nyomás alatt öntött alumínium lámpatest, opál polikarbonát diszperzókkal.

Стенни лампи за екстериор, със директно разсейване на светлината, оборудвани със SMD светодиоди. Тяло от алуминий лят под налягане, боядисан в матово бяло, тъмно сиво или тъмно кафяво электростатично поле, дисперсор от поликарбонат в цвят опал.

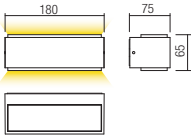
Nástenné exteriérové svietidlá s nepriamym rozptylom svetla vybavené LED diódami SMD. Hliníková zliatina matnej bielej, tmavošedej alebo tmavo hnedej farbe, opálový polykarbonátový difúzor.

WALL LAMP • APLICĂ


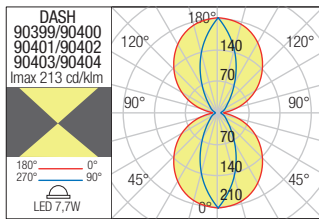
Type	Code	Finishing	CCT
	90399	MWH	3000K
	90401	DG	3000K
	90403	DB	3000K
	90400	MWH	4000K
	90402	DG	4000K
	90404	DB	4000K

LED type	Input voltage	Power	Luminous Flux Source/system	Optics	CRI
SMD LED 2835, 24 pcs	220-240V	7,7W	3000K: 935/390 lm 4000K: 995/460 lm	-	80

Dimension



Photometry

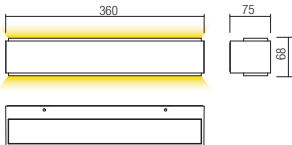


WALL LAMP • APLICĂ

Type	Code	Finishing	CCT
	90405	MWH	3000K
	90407	DG	3000K
	90409	DB	3000K
	90406	MWH	4000K
	90408	DG	4000K
	90410	DB	4000K

LED type	Input voltage	Power	Luminous Flux Source/system	Optics	CRI
SMD LED 2835, 60 pcs	220-240V	15,5W	3000K: 1848/795 lm 4000K: 1948/868 lm	-	80

Dimension



Photometry

