











**Bollards for outdoor equipped with SMD LEDs and integrated driver.**

**Die cast aluminium body electrostatically painted in dark grey, opal polycarbonate diffuser.**

Stâlpişori pentru exterior echipaţi cu LED-uri SMD şi driver integrat.  
Corp din aluminiu turnat sub presiune vopsit în câmp electrostatic gri închis, dispersor din policarbonat opal.

Paletti per esterni equipaggiati con LED SMD e driver integrato.  
Corpo in pressofusione di alluminio, verniciato a polveri grigio scuro, diffusore in policarbonato opale.

Столбики для наружного монтажа, оснащенные светодиодами SMD и интегрированным формирователем.  
Алюминиевый корпус, литый под давлением, с электростатической покраской в темно-серый цвет, с поликарбонатным рассеивателем опалового цвета.

Kültéri álló lámpák, SMD LED-el szerelve, működtetőt tartalmaz.  
Magasnyomáson öntött alumínium lámpatest, elektrosztatikus mezőben festett sötét szürke színű, opál polikarbonát diszperzór.

Столбове за екстериор, оборудвани със SMD LED-ове и интегриран драйвер.  
Корпус от алуминий, лят под налягане, боядисан в електростатично поле в тъмно сиво, дифузер от опалов поликарбонат.

Exteriérové stĺpiky vybavené SMD LED a integrovaným predradníkom.  
Konštrukcia z hliníkového odliatku elektrostaticky lakovaná v tmavošedej farbe, opalový polykarbonátový difúzor.



**BOLLARD - STÂLPIȘOR**

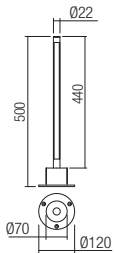
Type Code Finishing



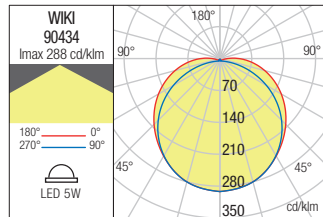
**90434** ■ DG

LED type	Input voltage	Power	CCT	Luminous Flux Source/system	Optics	CRI
SMD LED 2835, 48 pcs	220-240V	5W	3000K	450/250 lm	-	80

Dimension



Photometry



**BOLLARD - STÂLPIȘOR**

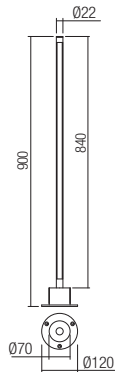
Type Code Finishing



**90435** ■ DG

LED type	Input voltage	Power	CCT	Luminous Flux Source/system	Optics	CRI
SMD LED 2835, 96 pcs	220-240V	10W	3000K	915/495 lm	-	80

Dimension



Photometry

