



Exterior wall lamp, direct/indirect light diffusion, equipped with SMD LEDs.

Die cast aluminium housing electrostatically painted in dark grey, opal white polycarbonate diffusers.

Aplică pentru exterior cu distribuție luminoasă directă/indirectă echipată cu LED-uri SMD.
Corp din aluminiu turnat sub presiune vopsit în câmp electrostatic gri închis, dispersoare din policarbonat opal.

Applique per esterni ad emissione luminosa diretta/indiretta equipaggiata con LED SMD.
Corpo in pressofusione di alluminio verniciato a polveri grigio scuro, diffusori in policarbonato opalino.

Бра для наружного освещения с прямым/отраженным излучением, оснащенное светодиодами SMD.
Корпус из литого алюминия, окрашен в электростатическом поле в темно-серый цвет, рассеиватель из поликарбоната белого цвета.





Kültéri fali lámpák, direkt/indirekt fényszórással, SMD LED-el szerelve.
Elektrosztatikus mezőben festett nyomás alatt öntött alumínium szerkezet sötétszürke, opál policarbonát diszperzór.

Стенна лампа за екстериор, директно/косвено разсейване на светлината, оборудвана със SMD светодиоди.
Корпус от алуминий, лят под налягане, электростатично боядисан в тъмносив цвят, дифузори от опалов поликарбонат.

Exteriérové nástenné svietidlo s priamym/nepriamym osvetlením, vybavené LED diódami SMD.
Hliníková konštrukcia lakovaná v tmavo šedej farbe, opalové polykarbonátové difúzory.



WALL LAMP • APLICĂ

Type	Code	Finishing	Input voltage	Power	Luminous Flux Source/system	CCT	CRI
 	90126	 DG	100-240V	6,93W	839/434lm	 3000K	80
LED type	SMD LED OSRAM 2835, 44 pcs.						

Dimension



Photometry

