







Series of outdoor lamps equipped with COB LEDs, direct or direct/indirect light emission.

Die cast aluminium housing electrostatically painted in dark grey or dark brown, transparent tempered glass diffusers.

Serie de corpuri de iluminat pentru exterior echipate cu LED-uri COB, emisie luminoasă directă sau directă/indirectă. Structură din aluminiu turnat sub presiune vopsit în câmp electrostatic culoare gri închis sau maro închis, dispersoare din sticlă temperată transparentă.

Serie di apparecchi per esterni, equipaggiati con LED COB, emissione luminosa diretta o diretta/indiretta. Corpo in pressofusione di alluminio, verniciato a polveri colore grigio scuro o marrone scuro, diffusori in vetro temperato trasparente.

Серия светильников для наружного освещения, оснащенных светодиодами COB, излучение света прямое или прямое/отраженное. Корпус из алюминия литого под давлением, окрашен в электростатическом поле в темно серый или темно коричневый цвет, рассеиватели из прозрачного, закаленного стекла.

Kültéri lámpatestek, COB LED-el szerelve, direkt vagy direkt/indirekt fényezésűek.

Nyomás alatt öntött alumínium, elektrosztatikus mezőben festett sötét szürke vagy sötét barna színű lámpatest, áttetsző üveg diszperzör.

Серия външни осветителни тела, оборудвани с LED диоди, директна или директна/индиректна светлина. Тяло от алуминий, электростатично боядисан в тъмно сиво или тъмно кафяво, прозрачно закалено стъкло.

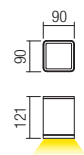
Séria exteriérových svetidiel, vybavených LED diódami COB, s priamym alebo priamym/nepriamym vyžarovaním svetla. Tvarované hliníkové těleso je elektrosťaticky lakované v tmavošedých alebo tmavohnedých farbách, s transparentnými difúzormi z tvrdeného skla.



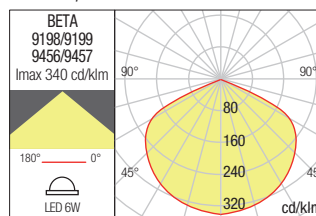
CEILING LAMP • PLAFONIERĂ

Type	Code	Finishing	LED type	Input voltage	Power	CCT	Luminous Flux Source/system	Optics	CRI
	9198	DG	COB LED EPISTAR	220-240V	1 x 6W	3000K	589/530 lm	120°	82
	9199	DG	COB LED EPISTAR	220-240V	1 x 6W	4000K	601/540 lm	120°	82
	9456	DB	COB LED EPISTAR	220-240V	1 x 6W	3000K	589/530 lm	120°	82
	9457	DB	COB LED EPISTAR	220-240V	1 x 6W	4000K	601/540 lm	120°	82

Dimension



Photometry

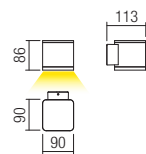




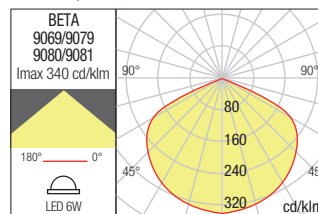
WALL LAMP - APLICĂ

Type	Code	Finishing	LED type	Input voltage	Power	CCT	Luminous Flux Source/system	Optics	CRI
	9069	DG	COB LED EPISTAR	220-240V	1 x 6W	3000K	589/530 lm	120°	82
	9079	DG	COB LED EPISTAR	220-240V	1 x 6W	4000K	601/540 lm	120°	82
	9080	DB	COB LED EPISTAR	220-240V	1 x 6W	3000K	589/530 lm	120°	82
	9081	DB	COB LED EPISTAR	220-240V	1 x 6W	4000K	601/540 lm	120°	82

Dimension



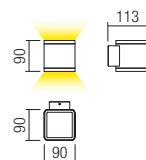
Photometry



WALL LAMP - APLICĂ

Type	Code	Finishing	LED type	Input voltage	Power	CCT	Luminous Flux Source/system	Optics	CRI
	9065	DG	COB LED EPISTAR	220-240V	2 x 6W	3000K	1226/1103 lm	120°	82
	9066	DG	COB LED EPISTAR	220-240V	2 x 6W	4000K	1261/1134 lm	120°	82
	9067	DB	COB LED EPISTAR	220-240V	2 x 6W	3000K	1226/1103 lm	120°	82
	9068	DB	COB LED EPISTAR	220-240V	2 x 6W	4000K	1261/1134 lm	120°	82

Dimension



Photometry

