




# LED PASSION

## Sarok állólámpa

SZÍNVÁLTÓ ÉS FÉNYERŐSZABÁLYZÓ FUNKCIÓVAL  
**2200001520**



Importőr:



**REV Ritter GmbH**  
Frankenstr. 1-4 • 63776 Mömbris • Deutschland •  
www.rev.de E-Mail: service@rev.de • ©

Forgalmazó:



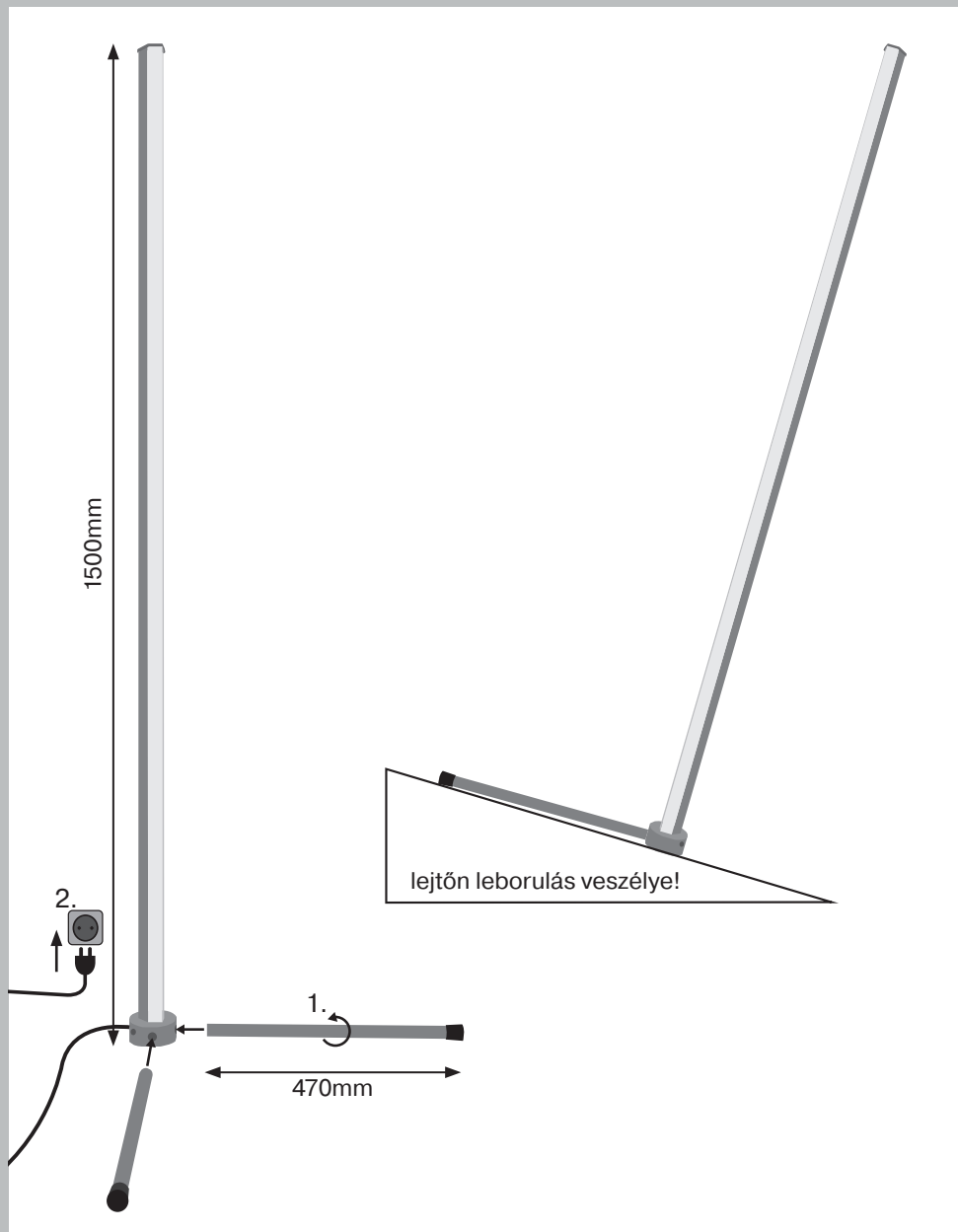
**EverFlourish Hungary Kft**  
H-1117 Budapest Hunyadi János út 14. www.gao.hu  
info@gao.hu Tel: +36-1-880-9045

07.21




# TELEPÍTÉS

## A

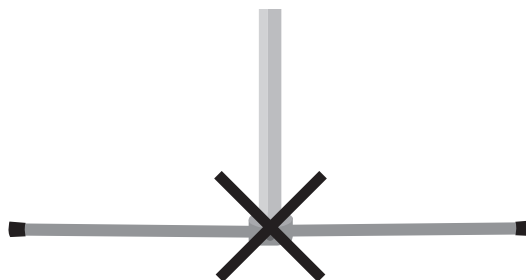




a) direkt megvilágítás



b) indirekt megvilágítás



Ne szerelje a lábakat 180°-os szögben!  
Do not mount the stand at an angle of 180°!



# TÁVIRÁNYÍTÓ FUNKCIÓK

**B**

5 lépcsős fényerő beállítás  
5 steps dimmable

A kívánt szín a megfelelő gomb megnyomásával állítható be  
Preferred colour can be set by pressing the corresponding button

6500K (Tageslicht/Daylight)

szivárvány effekt\*  
Rainbow effect\*  
automata színváltás  
Automatic colour change

fény effektek  
Lighting effects

\*a szín megállításához nyomja meg újra  
\* To pause the effect, press again

**S**

S1

S2

S3

S4

S5

S6

S7

S8

S8

S10

S11

S12

## LED Passion Szerelési és üzemeltetési utasítás

### EINLEITUNG

Köszönjük, hogy termékünket választotta.

Kérjük, a termék használata előtt gondosan olvassa el az alábbi használati utasítást, és őrizze meg későbbi felhasználás céljából (S1).

Használat előtt gondosan ellenőrizze, hogy a termék nem sérült-e!

### RENDELTETÉSSZERŰ HASZNÁLAT

- A termék megfelel az alkalmazandó európai CE irányelveknek (S2).
- Ez a termék megfelel az alkalmazandó európai biztonsági előírásoknak.
- A termék IP20 védettséggel rendelkezik, száraz beltéri helyiségekben használható (S3).
- A terméket kizárólag háztartási vagy hasonló célokra szánják.  
Tilos ipari célokra használni!
- A terméket csak rendeltetésszerűen, a jelen üzemeltetési utasításnak megfelelően szabad felhasználni!
- A termék durva használatra (pl. Építkezésekre) nem alkalmas!
- A terméket nem használhatják olyan emberek (beleértve a gyermekeket is), akiknek fizikai, érzékszervi vagy szellemi képességei korlátozottak, vagy akiknek nincs tapasztalatuk és ismeretük!  
Ilyen személyek csak akkor használhatják a terméket, ha a biztonságukért felelős személy felügyeli őket!  
A termék felügyeletét és használatát felelős személynek kell elvégeznie!  
Ügyeljen arra, hogy ez a termék ne kerüljön gyermekek vagy illetéktelen személyek kezébe!

### ÁLTALÁNOS INFORMÁCIÓ

- Óvatosan kezelje a terméket.  
Ütközések, ütések vagy alacsony magasságból történő leesés károsíthatja!
- Működés közben meghibásodások esetén húzza ki a termék hálózati csatlakozóját!
- Csak a hozzá mellékelt eredeti alkatrészeket használja!
- Ne használjon további alkatrészeket!
- A terméknek nincsenek cserélhető alkatrészei. Ne próbálja kinyitni vagy megjavítani a terméket!
- Előfordulhat, hogy a termék nem működik megfelelően erős rádiófrekvenciás hatás mellett.  
Ebben az esetben helyváltoztatásra van szükség!

### ÁLTALÁNOS ÉS BIZTONSÁGI INFORMÁCIÓK

- Vegye figyelembe a műszaki adatokat!
- Tartsa be és tartassa be a használati utasítást!
- Adja át a használati utasítást a következő tulajdonosnak!
- Nem gyermekek számára készült!
- Ne használja a sérült terméket!
- Soha ne nézzen közvetlenül a LED fényforrásba. A kibocsátott fény spektrum káros lehet a szemre! (S4)
- Csak vízszintes és stabil felületeken állítsa fel!
- Ne használja olyan helyiségekben, ahol robbanásveszély áll fenn (pl. Asztalos, festőműhely vagy hasonló)!
- Ne használja gyúlékony anyagok közvetlen közelében!
- Ne telepítse medencék, szökőkutak, tavak vagy hasonló vizek közvetlen közelében!
- Ne merítse vízbe vagy más folyadékba!
- Ne használja nedves kézzel!
- A lámpa fényforrása nem cserélhető, ha a fényforrást ki kell cserélni (pl. élettartama végén) a teljes lámpatestet ki kell cserélni.
- Ne próbálja megjavítani a lámpát, az nem tartalmaz javítható vagy cserélhető alkatrészeket!  
Javítást csak a gyártó vagy szervizképviseelője végezhet!
- A termék normál háztartási felhasználásra alkalmas.  
Tilos biztonsági eszközként használni!
- Ne takarja le a lámpatestet (S5). Ez veszélyes hőfelhalmozódáshoz vezethet!
- A terméknek szabadon hozzáférhetőnek kell maradnia (akár működés közben is)!
- Kizárólag megfelelő hálózati aljzatokat (230V ~, 50Hz) használjon védőföldeléssel, amelyek könnyen hozzáférhetőek!
- Ha a kábel megsérül, húzza ki a csatlakozót az aljzatból!
- Ne használja megbontott burkolattal, vagy hiányzó vagy sérült fedéllel!



- Ha a kábel megsérül, húzza ki a csatlakozót az aljzatból!
- Csak kihúzott vilásdugóval lesz feszültségmentes! (S7)!
- Ne üzemeltesse nyílt láng közelében (pl. Gyertyák)!
- Ne tegye ki a terméket közvetlen napfénynek, és óvja az intenzív hőtől!
- Ne hajlítsa meg!
- A sérülés elkerülése érdekében ne hajlítsa meg a kábelt és ne vezesse át éles széleken és sarkokon!

### AZ AKKUMULÁTOROK BIZTONSÁGI UTASÍTÁSAI

- Az elemek / akkumulátorok helytelen polaritása tönkretelheti a készüléket. Az elemek / újratölthető elemek behelyezésekor ügyeljen a helyes polarításra.
- Az elemeket / újratölthető elemeket nem szabad felmelegítéssel vagy hasonló intézkedésekkel aktiválni. Az nem tölthető elemeket nem szabad feltölteni, mivel ez elektrolit szivárgáshoz, robbanáshoz vagy tűzhöz vezethet.
- Ne merítse az elemeket / újratölthető elemeket vízbe, és tartsa száraz, hűvös helyen, nem pedig nedves helyen.
- Ne dobja az elemeket / újratölthető elemeket tűzbe, ne nyissa ki őket, és ne forrassa, illetve hegessze. .
- Ne zárja rövidre az akkumulátorokat / újratölthető elemeket.
- Ha hosszabb ideig nem használja a terméket, vegye ki az elemeket.
- A távirányítóhoz egy gombelem tartozik. Ha a gombelemet lenyeli, súlyos belső égési sérülések akár 2 órán belül is előfordulhatnak, és halálhoz vezethetnek.
- Az új és használt elemeket tartsa távol a gyermekektől. Ha az elemtartó rekesz nem záródik biztonságosan, hagyja abba a termék használatát, és tartsa gyermekektől elzárva. Ha úgy gondolja, hogy az elemeket lenyelte vagy a test bármely részén találhatók, azonnal forduljon orvoshoz.

### Szállítás

Ellenőrizze a doboz teljességét és hibátlan állapotát.

Hiányzó alkatrészek vagy sérülések esetén:

- Ne szerelje össze a készüléket!
- Ne helyezze üzembe a készüléket!
- Forduljon a vásárlás helyén az eladóhoz.

A doboz tartalma:

- Lámpatest
- Szerelési anyag (2x láb)
- Használati utasítás
- távirányító

### TECHNIKAI ADATOK

#### Lámpatest

- Ez a termék E energiahatékonysági osztályú fényforrást tartalmaz
- Teljesítmény: 20W LED (6500K) / 10W LED (RGB)
- Fényforrás: 100 LED
- Fényáram: 2000lm
- Fényhatásfok: 100lm / W
- Névleges adatok: 230V ~; 50Hz
- Színhőmérséklet: 6500K / RGB (lásd a B funkció távirányítóját)
- Színvisszaadási index (Ra / CRI):  $\geq 80$
- A LED élettartama: 30000 óra
- Sugárzási szög:  $110^\circ$
- IP védelmi osztály: IP20
- Védelmi osztály: II (S8)
- Környezeti hőmérséklet:  $-5^\circ\text{C} - 55^\circ\text{C}$
- Méretek: 75 x 1500 x 75 mm (Sz x M x M; állvány nélkül)  
470 x 20 mm (H x D; talapzat)
- Súly: 1200g
- Tápvezeték: 1,5 m H03VVH2-2x0,75mm<sup>2</sup>
- Folyamatos működés lehetséges
- Sötétítési mód: 20-100% 5 lépésben állítható (6500K és RGB esetén lehetséges)

#### távirányító

- IP védelmi osztály: IP20
- Védelmi osztály: III (S9)
- Frekvencia: 2,4 GHz
- Frekvenciasáv: 2,4 - 2,48GHz
- Max. Átviteli teljesítmény:  $< 10\text{mW}$
- Hatótávolság (szabad mező): 8m
- Akkumulátor: 1x 3V CR2025





HU

## TELEPÍTÉS

- A telepítési lépések a rajzokon találhatóak.

A távirányító segítségével alapértelmezés szerint a termék könnyen vezérelhető. Ha több terméket vásárolt, akkor egyetlen távirányítóval vezérelheti ezeket a termékeket. A termékek kézi összekapcsolása és leválasztása a távirányítóval a következőképpen működik:

1. Párosítsa össze az összes terméket a következő módon: Csatlakoztassa őket az áramforráshoz, majd 5 másodpercig tartsa lenyomva a távirányító "BE" gombját. A termék fehér fény módra vált, a párosítás sikeres volt. Ha a termék utána nem világít fehéren, ismételje meg a folyamatot.

2. Ha valamelyik lámpát nem akarja csoportosan vezérelni, kövesse az alábbi lépéseket:

Tartsa lenyomva a távirányító "OFF" gombját 5 másodpercig. (Megjegyzés: Először válassza le a tápegységről azokat a termékeket, amelyek a távirányítóval maradnak összekapcsolva.) Ha a csatlakoztatás sikeres, a termék 5 másodperc után villogni kezd. Ha a termék nem villog utána, ismételje meg a folyamatot.

**Felhívjuk figyelmét, hogy a távvezérlő jelenleg nincs párosítva a lámpával!**

## TISZTÍTÁS

- Hagyja kellően kihűlni a lámpát!
- Tisztítás előtt húzza ki a terméket a fali aljzatból.
- Tisztításhoz csak száraz vagy enyhén nedves, szőszmentes ruhát, esetleg enyhe tisztítószert használjon.

Ne használjon súroló vagy oldószer alapú tisztítószert.

## KARBANTARTÁS

- Cserélje ki a sérült alkatrészeket! (S10).
- Távolítsa el minden szennyeződést a lámpatestről illetve a lámpaburáról, mert ezek túlmelegedéshez vezethetnek.
- A lámpa fényforrása nem cserélhető.

Amikor a fényforrás elérte élettartamának végét, a teljes lámpatestet ki kell cserélni.

## HULLADÉKKEZELÉS (WEEE UTASÍTÁSOK)

A használt elektromos és elektronikus eszközöket az európai előírásoknak megfelelően már nem szabad a háztartási hulladékkal együtt megsemmisíteni.

Az áthúzott szemétkosár szimbólum jelzi a szelektív gyűjtés szükségességét.

Segítsen nekünk a környezet megóvásában, és ügyeljen arra, hogy amikor már nem használja ezt az eszközt, helyezze be az erre a célra elkülönített gyűjtő rendszerekbe. (S11)

## ÚJRAHASZNOSÍTÁS

Az elemeket és az újratölthető akkumulátorokat nem szabad a háztartási hulladékkal együtt megsemmisíteni.

Minden fogyasztó jogilag köteles az összes használt elemet és akkumulátort, függetlenül attól, hogy

tartalmaznak-e ártalmas anyagokat vagy sem, a kijelölt gyűjtőhelyre visszaküldeni, hogy környezetbarát módon ártalmatlanítsák őket. Az elemeket csak akkor szabad hulladékként kezelni, ha azok lemerültek! (S12)

## SERVICE

Ha bármilyen kérdése van a termékünkkel kapcsolatban, vagy panasza van, kérjük, keresse fel a [www.rev.de](http://www.rev.de) webhelyet, ahol további információkat talál arról, hogyan léphet kapcsolatba velünk és hogyan állíthatja be a visszaküldéseket, vagy küldjön e-mailt a [service@rev.de](mailto:service@rev.de) címre

A lámpatest nem tartalmaz cserélhető, vagy javítható alkatrészeket!

Emiatt a forgalmazó nem rendelkezik cserealkatrésszel.

Forgalmazza:

  
**EverFlourish**  
Hungary

EverFlourish Hungary Kft

H-1117 Budapest Hunyadi János út 14.  
[www.gao.hu](http://www.gao.hu) [www.everflourish.hu](http://www.everflourish.hu)  
[info@gao.hu](mailto:info@gao.hu)  
Tel: +36-1-880-9045

Származási hely: Kína  
Made in PRC

